








espèce d'intérêt communautaire : espèce inscrite à l'annexe 1 de la directive Oiseaux (DO1) ou à l'annexe 2 de la directive Habitats (DH2).

KRUTH

Echelle : 0 65 m 130 m

Légende :

Types de zones natura 2000 :

-  à la fois ZSC et ZPS
-  Périmètre natura 2000 ajusté (ZSC + ZPS)
-  ZPS uniquement (vallées) => non traitée dans ce DOCOB
-  habitat potentiel du Grand Duc et du Faucon pèlerin (DO1)
-  => zone de nidification Grand Corbeau
-  habitat du Pic noir (DO1) et potentiellement du Lynx (DH2), de la Chouette Tengmalm, Gélinothe des bois, Chevêchette (DO1)
-  habitat du Chabot et potentiellement de la Lamproie de Planer (DH2)