

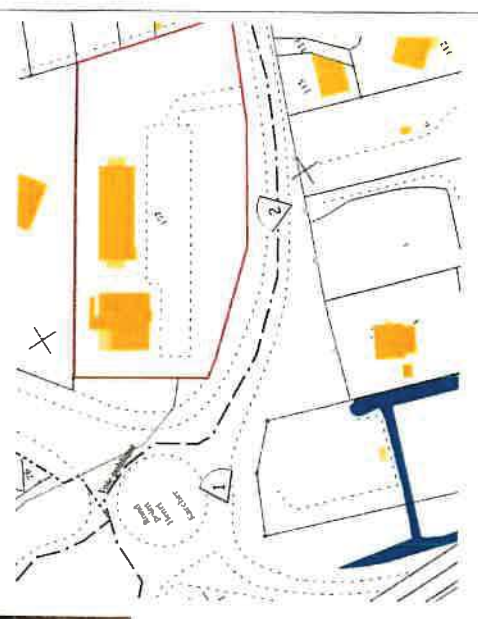
Annexe 3'
 SAS
 INVEST HOTEL
 SAINT-DIE
 88100
 SAINT DIE
 DES VOSGES
 Photo existant



Photo existant 1

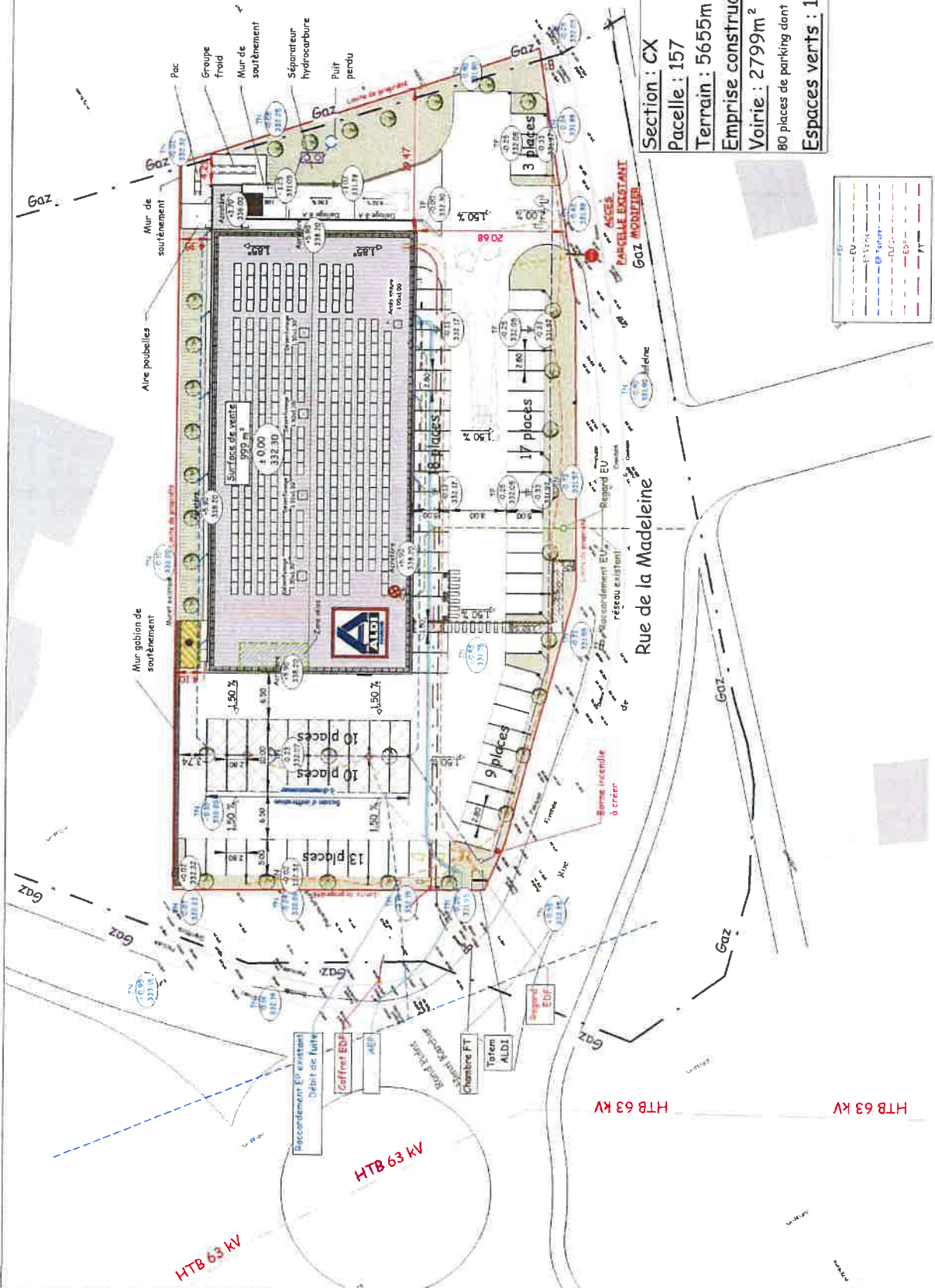
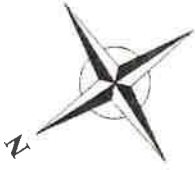


Photo existant 2




12-07-2021
 21-C2-015
 SALE (with) ve d'œuvre
 C&S P&A N° 2008
 ZI Terres Lorry
 Site : Terres Lorry
 88100 SAINT-DIE
 TEL : 03 84 63 09 08
 Echelle 1 : 1500

Annexe 4
 SAS
 INVEST HOTEL
 SAINT-DIE
 88100
 SAINT DIE
 DES VOSGES
 Plan masse



Section : CX
 Parcelle : 157
 Terrain : 5655m² 100%
 Emprise construction : 1756m² 31%
 Voirie : 2799m² 49%
 80 places de parking dont 2 PMR
 Espaces verts : 1100m² 20%



Echelle 1 : 500

SAPE ARCHITECTURE
 CAPSULAN CODE
 ZI Telle Landry
 Rue Toussaint Laverrière
 54000 LORRAINE
 Tél : 03 83 93 09 08

HTB 63 KV

HTB 63 KV

HTB 63 KV

ABORDS DU PROJET



État en 2020 du secteur à 100 m autour du site. Deux destinations prédominent sur ce secteur :

- En rouge un usage habitat / logements
- En jaune un usage commerces et services
- En violet un équipement public (parking relais)

Depuis 2006 nous constatons quelques évolutions repris dans cette cartographie