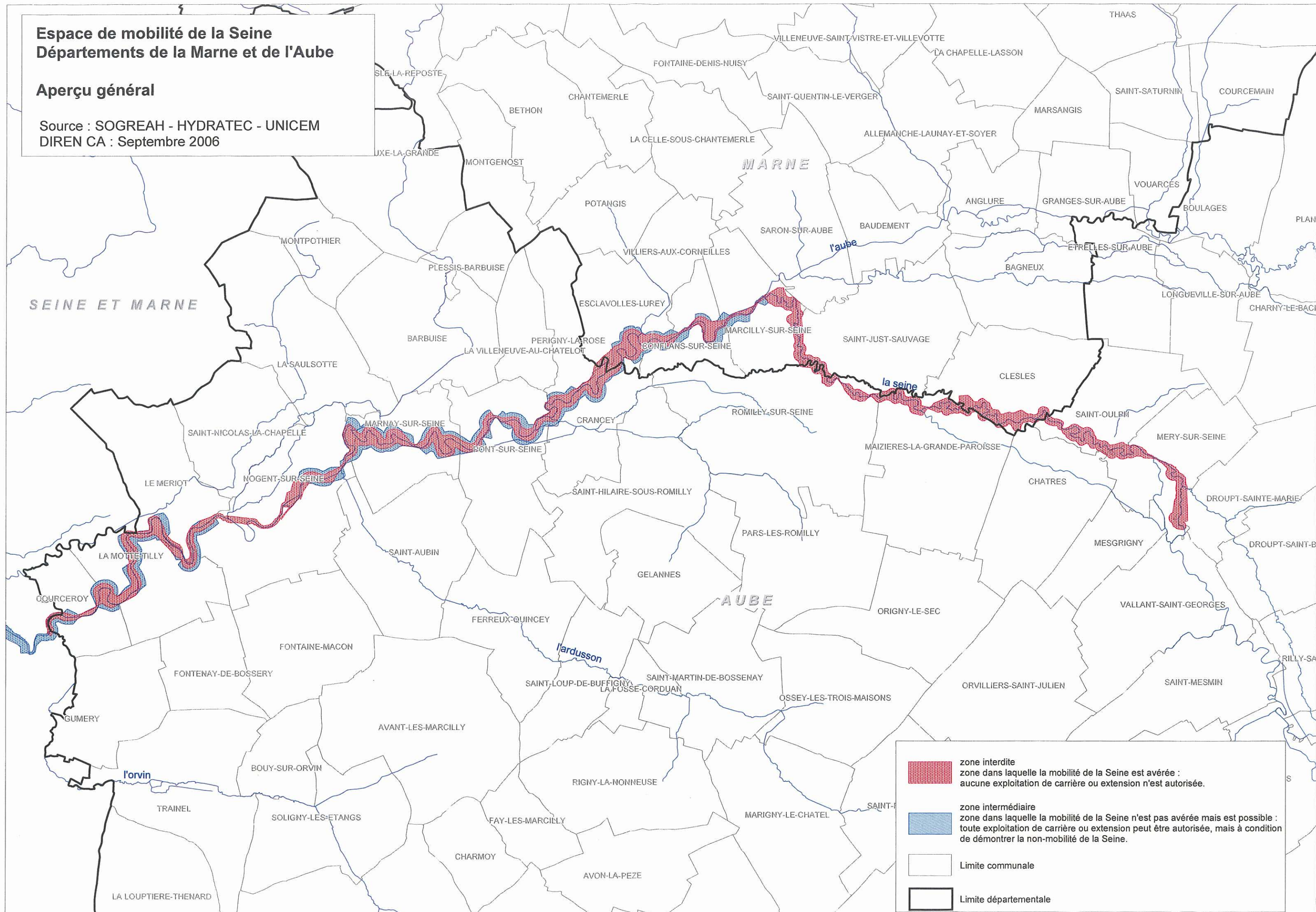






Espace de mobilité de la Seine Départements de la Marne et de l'Aube

Aperçu général

Source : SOGREAH - HYDRATEC - UNICEM
DIREN CA : Septembre 2006



-  zone interdite
zone dans laquelle la mobilité de la Seine est avérée :
aucune exploitation de carrière ou extension n'est autorisée.
-  zone intermédiaire
zone dans laquelle la mobilité de la Seine n'est pas avérée mais est possible :
toute exploitation de carrière ou extension peut être autorisée, mais à condition
de démontrer la non-mobilité de la Seine.
-  Limite communale
-  Limite départementale